



DigitaleTafel



Interactive Whiteboard

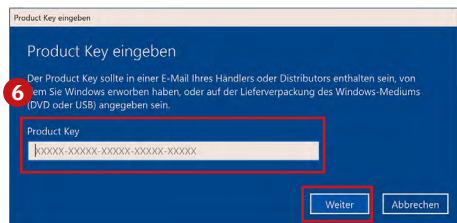
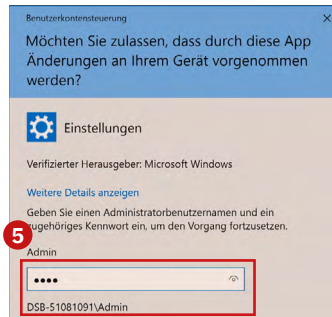
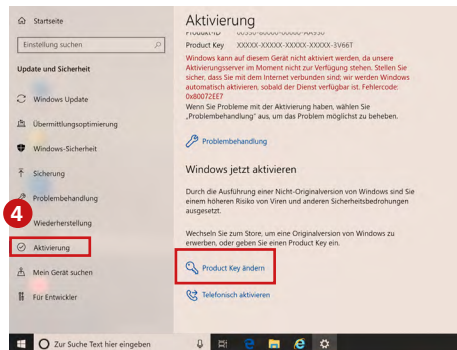
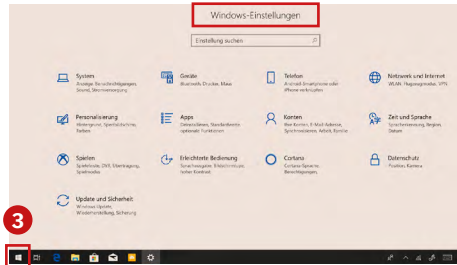


#STEPBYSTEP

WINDOWS EINRICHTEN



1. Starten Sie den OPS-PC der Digitalen Tafel.
2. Verbinden Sie den OPS-PC der digitalen Tafel mit dem Internet.
3. Betätigen Sie über die Bildschirmstastatur oder eine externe Tastatur die Windows- Taste und wählen Sie die Option „Einstellungen“.
4. Suchen Sie in der linken Menüleiste die Option „Aktivierung“ und klicken in dem sich nun geöffneten Fenster auf „Produkt Key ändern“.
5. Um eine Änderung durchzuführen, werden Sie aufgefordert, das Admin-Passwort einzugeben. **Dies lautet: 2580**
Dieses muss bitte direkt nach Erhalt der Digitalen Tafel individuell geändert werden.
6. Tragen Sie den Produkt Key in das dafür vorgesehen Feld ein und bestätigen Sie die Eingabe mit „Weiter“.
7. Sie erhalten nun eine Bestätigung, das Windows aktiviert wurde. Damit ist die Aktivierung abgeschlossen.





heinekingmedia

Marktführer im Bereich Digital Signage und Highsecure Messaging

Die heinekingmedia GmbH entwickelt datenschutzkonforme und zeitgemäße Kommunikationslösungen für Behörden, Unternehmen, Schulen und den Retail, die einen sicheren und effektiven Informationsfluss ermöglichen. Die heinekingmedia GmbH arbeitet in einem Verbund mit nationalen und internationalen Partnern. Dazu gehören unter anderem Samsung und Motorola. Die heinekingmedia GmbH betreibt für ihre erfolgreichen Produkte MediaBox und DOOH.de ein eigenes Franchise-System. Seit 2014 ist die heinekingmedia GmbH Teil der Madsack Mediengruppe.

seit 2006

am Markt

9.500

Kunden

1,5 Mio.

App-Nutzer
täglich

115

Mitarbeiter



heinekingmedia
digitalesschwarzesbrett
groups/schul.cloud